

Paro Registrado.

Marzo 2024

FICHA TERRITORIAL: Comarca Campo de Daroca

Unidad: nº personas
Fuente: Instituto Aragonés de Empleo

Por grupo de edad y sexo			
	Total	Hombres	Mujeres
16-19	3	1	2
20-24	5	3	2
25-29	15	5	10
30-34	15	6	9
35-39	11	8	3
40-44	10	3	7
45-49	17	6	11
50-54	11	7	4
55-59	18	7	11
60-64	24	7	17
Total	129	53	76

Por sector de actividad económica y sexo			
CNAE-2009	Total	Hombres	Mujeres
Agricultura, ganadería y pesca	11	6	5
Industria y energía	10	4	6
Construcción	6	6	0
Servicios	91	34	57
Sin empleo anterior	11	3	8
Total	129	53	76

Por sección de actividad económica y sexo

CNAE-2009	Total	Hombres	Mujeres
Agricultura, ganadería, silvicultura y pesca	11	6	5
Industria manufacturera	10	4	6
Construcción	6	6	0
Comercio al por mayor y al por menor; reparación de vehículos de motor y motocicletas	8	2	6
Transporte y almacenamiento	5	3	2
Hostelería	20	6	14
Actividades profesionales, científicas y técnicas	2	1	1
Actividades administrativas y servicios auxiliares	17	5	12
Administración Pública y defensa; Seguridad Social obligatoria	25	12	13
Educación	2	1	1
Actividades sanitarias y de servicios sociales	9	2	7
Actividades artísticas, recreativas y de entretenimiento	3	2	1
Sin clasificar	11	3	8
Total	129	53	76

La actividad económica indica aquélla en la que el parado realizó su último trabajo, según la Clasificación Nacional de Actividades Económicas de 2009 (CNAE-2009)

Por nivel de formación y sexo

		Total	Hombres	Mujeres
Educación primaria	Educación Primaria o inferior	44	19	25
		44	19	25
Primera etapa de educación secundaria	Primera etapa de educación secundaria	64	28	36
		64	28	36
Segunda etapa de educación secundaria	Bachillerato	2	0	2
	Enseñanza media de formación profesional	10	2	8
		12	2	10
Enseñanza superior	Enseñanza superior de formación profesional	2	1	1
	Enseñanza superior universitaria	7	3	4

Paro Registrado.

Marzo 2024

FICHA TERRITORIAL: **Comarca Campo de Daroca**

Unidad: nº personas

Fuente: Instituto Aragonés de Empleo

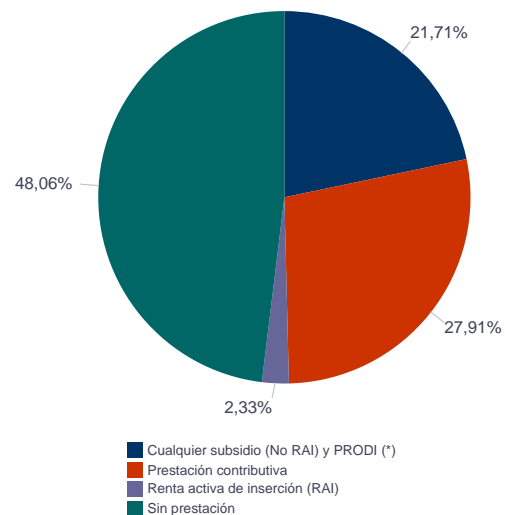
	Total	Hombres	Mujeres
	9	4	5
Total	129	53	76

NOTA: La tabla de nivel de formación se basa en la Clasificación Nacional de Educación 2000 (INE). Se ha seleccionado el nivel educativo más alto adquirido por el demandante parado.

Por tipo de prestación y sexo

	Total	Hombres	Mujeres
Sin prestación	62	20	42
Prestación contributiva	36	18	18
Cualquier subsidio (No RAI) y PRODI (*)	28	14	14
Renta activa de inserción (RAI)	3	1	2
Total	129	53	76

(*) PRODI= Programa temporal de protección por desempleo e inserción, RAI = Renta activa de inserción.



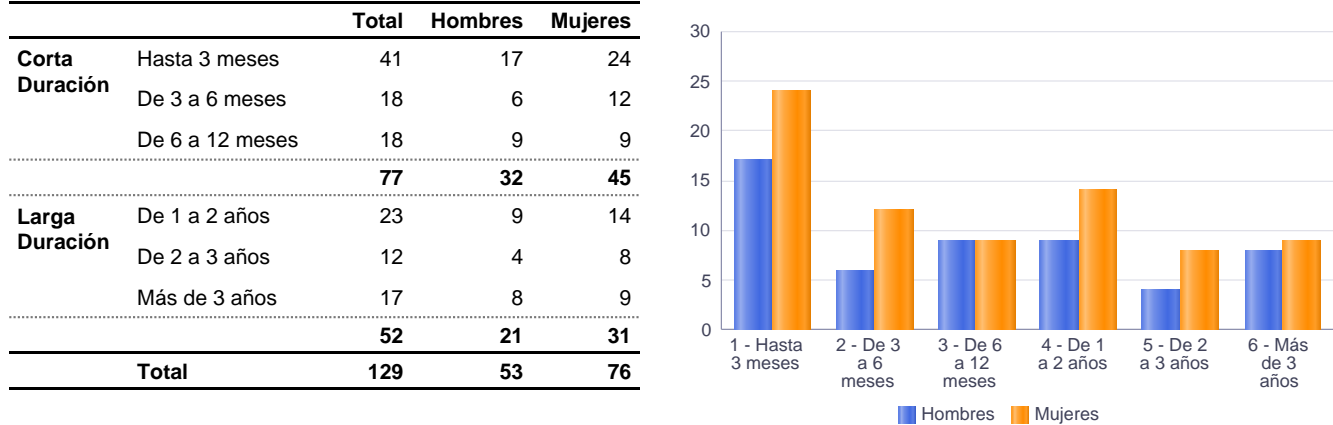
Paro Registrado.

Marzo 2024

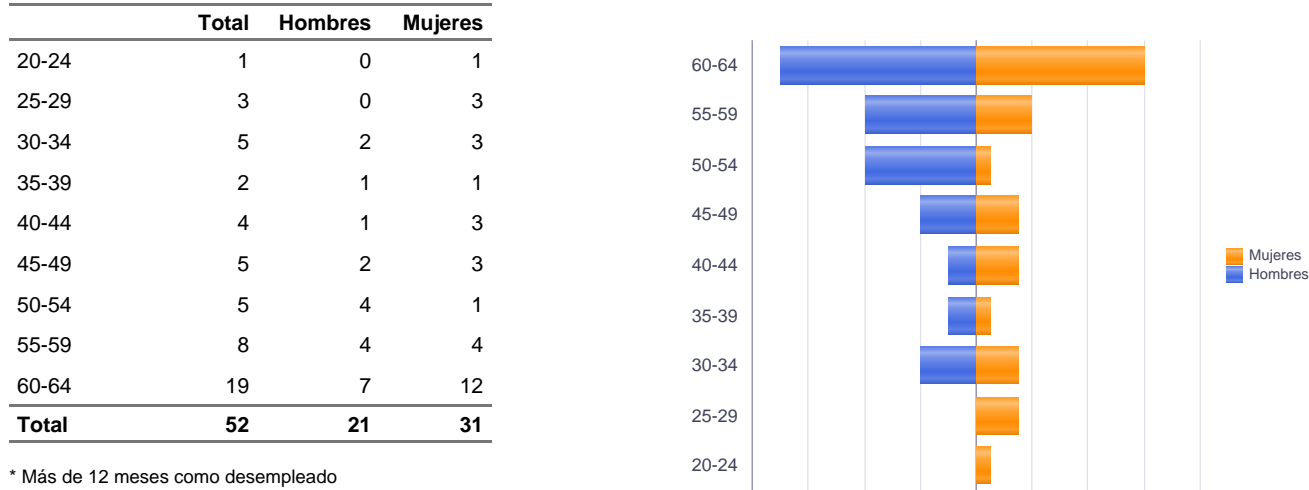
FICHA TERRITORIAL: Comarca Campo de Daroca

Unidad: nº personas
Fuente: Instituto Aragonés de Empleo

Por tiempo en situación laboral como desempleado y sexo



Parados de larga duración* por grupo de edad y sexo



* Más de 12 meses como desempleado

Paro Registrado. Marzo 2024

FICHA TERRITORIAL: Comarca Campo de Daroca

Unidad: nº personas
Fuente: Instituto Aragonés de Empleo

Por sector de actividad económica, nacionalidad y sexo

	Españoles			Extranjeros comunitarios (UE-27)			Extranjeros no comunitarios		
	Total	Hombres	Mujeres	Total	Hombres	Mujeres	Total	Hombres	Mujeres
Agricultura, ganadería y pesca	4	2	2	6	3	3	1	1	0
Construcción	3	3	0	3	3	0	0	0	0
Industria y energía	5	1	4	4	2	2	1	1	0
Servicios	70	25	45	14	8	6	7	1	6
Sin empleo anterior	4	2	2	1	0	1	6	1	5
Total	86	33	53	28	16	12	15	4	11

Ranking de ocupaciones más solicitadas por los demandantes parados, por sexo

Cod. Ocupación	Ocupación	Total	Hombres	Mujeres
97001104	Peones de la industria manufacturera, en general	49	23	26
92101050	Personal de limpieza o limpiadores en general	45	7	38
52201079	Dependientes de comercio, en general	19	2	17
96021013	Peones de la construcción de edificios	16	15	1
98111024	Mozos de carga y descarga, almacén y/o mercado de abastos	12	11	1
51201049	Camareros, en general	12	5	7
84121035	Conductores de furgonetas, hasta 3,5 t.	11	11	0
95121019	Peones de horticultura, jardinería	11	8	3
97001056	Peones de la industria de la alimentación, bebidas y tabaco	10	3	7
55001018	Cajeros de comercio	9	1	8
95111016	Peones agrícolas, en general	9	6	3
51201027	Camareros de barra y/o dependientes de cafetería	8	5	3
56291025	Cuidadores de minusválidos físicos, psíquicos y sensoriales	8	1	7
96011029	Peones de obras publicas, en general	8	6	2
91001018	Empleados de hogar	7	0	7
71211015	Albañiles	7	7	0
58911011	Asistentes, acompañantes de personas	7	0	7
57101013	Asistentes domiciliarios	7	0	7
51101026	Cocineros, en general	7	1	6
93101024	Pinches de cocina	6	1	5
95201021	Peones ganaderos, en general	6	5	1
43091029	Empleados administrativos, en general	6	1	5

NOTA: Cada demandante puede solicitar hasta 6 ocupaciones.